

## ADVENTURE

## LIMITAZIONI

<b>23</b>	<b>FUGA DA ATLANTIDE</b> A bordo di un'imbarcazione lungo un canale tematizzato, con ripide salite e discese mozzafiato.	Min 110 cm Max 195 cm	
<b>24</b>	<b>JUNGLE RAPIDS</b> A bordo di un gommone sulle rapide di un fiume, fra cascate, turbolenze, repentini cambi di direzione, vortici e spruzzi.	Min 110 cm Bambini inf. 130 cm accompagnati	
<b>25</b>	<b>MAMMUT</b> Montagna russa per famiglie, con dolci salite, modeste accelerazioni e curve veloci.	Min 110 cm Bambini inf. 130 cm accompagnati	
<b>26</b>	<b>4D CINEMA</b> Cinema multisensoriale con effetti speciali.	Bambini inf. 120 cm accompagnati	
<b>27</b>	<b>JUMANJI - THE LABYRINTH</b> Labirinto da percorrere a piedi, attraverso vari scenari che si alternano in ambienti bui ricchi di effetti speciali e, all'aperto, in mezzo alla vegetazione.	Bambini inf. 140 cm accompagnati	
<b>29</b>	<b>I CORSARI: LA VENDETTA DEL FANTASMA</b> Percorso in penombra con effetti speciali, a bordo di una barca in un'ambientazione piratesca, tra scene di battaglie e di vita quotidiana.	Min 107 cm Bambini inf. 130 cm accompagnati	
<b>30</b>	<b>COLORADO BOAT</b> A bordo di un'imbarcazione lungo un canale rialzato, con ripide salite e discese mozzafiato.	Min 100 cm Bambini inf. 130 cm accompagnati	
<b>31</b>	<b>KUNG FU PANDA MASTER</b> Montagna russa per famiglie, con dolci salite, stretti tornanti e rotazione libera dei veicoli.	Vietato < 6 anni Min 110 cm Max 200 cm Bambini inf. 130 cm accompagnati	

## ADRENALINE

## LIMITAZIONI

<b>33</b>	<b>MAGIC HOUSE</b> Seduti su una pedana mobile, chiusi all'interno di una stanza, con movimenti rotatori e oscillatori molto intensi.	Bambini inf. 130 cm accompagnati	
-----------	--	-------------------------------------	--



# INFORMAZIONI PER GLI OSPITI CON TUTORE o GESSO 2023

## LA TUA SICUREZZA AL PRIMO POSTO

È importante sapere ed essere consapevoli che le modalità di accesso (numero massimo di persone in percorso per singolo giro, veicoli dedicati...) possono variare a seconda della tipologia dell'attrazione.

A tal proposito, ti informiamo che il nostro personale deve sempre valutare se la configurazione di sedute e dispositivi di ritenuta e/o le modalità di evacuazione in caso di emergenza, permettano o meno di utilizzare l'attrazione con la massima sicurezza: nel caso in cui non sia garantita questa condizione necessaria per la tua salute e incolumità, l'accesso potrebbe non esserti consentito. Se la tua condizione non è visibile, per favore segnalacela: per quanto preparato, il nostro Staff non può conoscere il tuo stato di salute, se non sei tu ad informarlo, e non può garantire l'utilizzo dell'attrazione nella massima sicurezza a te e ai tuoi familiari. Le condizioni da rispettare per l'accessibilità delle attrazioni possono essere modificate senza preavviso (ad esempio in caso di maltempo e/o per ragioni tecniche). Infine, per garantire la tua salute e il tuo benessere, ti preghiamo di rispettare il regolamento interno del Parco e di seguire le indicazioni dello Staff di Gardaland. La legenda e i pittogrammi abbinati alle attrazioni ti consentiranno di orientarti durante la giornata nel Parco.

## BUON DIVERTIMENTO!

## ATTRAZIONI ACCESSIBILI

Per ragioni di sicurezza, l'accesso alle attrazioni è soggetto a restrizioni legate, in gran parte, a parametri fisici e allo stato di salute. Tra queste ricordiamo l'età, l'altezza, la presenza di patologie al cuore o alla colonna vertebrale, le limitazioni fisiche, sensoriali e cognitive. Di seguito trovi l'elenco di tutte le attrazioni accessibili (pittogrammi e relativa descrizione si trovano nell'ultima sezione qui accanto). Quelle che non compaiono nelle tabelle non sono accessibili. Al tuo arrivo alla coda di accesso all'attrazione, fatti riconoscere dal nostro Staff, che sarà lieto di accoglierti al più presto!

## PITTOGRAMMI ACCESSIBILITÀ



Attrazione non accessibile a Ospiti con problemi cardiovascolari e di ipertensione.



Ospiti con epilessia, fotosensibilità e che soffrono di claustrofobia: fare massima attenzione alle attrazioni che presentano questo simbolo.



Attrazione con complicate e prolungate fasi di evacuazione in caso di fermo, per motivi tecnici.









## FANTASY

## LIMITAZIONI

<b>1</b>	<b>L'ISOLA DEI PIRATI</b> A bordo di piccole imbarcazioni con movimento rotatorio lento e beccheggio laterale.	Bambini inf. 110 cm accompagnati	
<b>2</b>	<b>IL TRENINO DI NONNO PIG</b> Percorso a bordo di un trenino per bambini, guidato dal nonno di Peppa Pig.	Bambini inf. 110 cm accompagnati	
<b>3</b>	<b>LA MONGOLFIERA DI PEPPA PIG</b> A bordo di mongolfiere lungo una torre, con movimento rotatorio lento.	Min 80 cm Max 200 cm Bambini inf. 140 cm accompagnati	 
<b>4</b>	<b>TRANSGARDALAND EXPRESS</b> Percorso a bordo di un treno su rotaie, che attraversa parte del Parco, con tratti di percorso sopraelevati.	Bambini inf. 120 cm accompagnati	
<b>5</b>	<b>GIOSTRA CAVALLI</b> Carosello con rotazione lenta della pedana e movimento sussultorio di alcuni soggetti.		
<b>6</b>	<b>BABY CORSARO</b> A bordo di piccoli velieri per bambini con movimento di sollevamento e oscillazione laterale.	Bambini inf. 105 cm accompagnati	
<b>7</b>	<b>BABY CAVALLI</b> A bordo di piccoli destrieri per bambini con movimento rotatorio lento.	Bambini inf. 105 cm accompagnati	
<b>8</b>	<b>BABY PILOTA</b> A bordo di piccoli aerei per bambini con movimento rotatorio e di sollevamento.	Min 105 cm	

## FANTASY

## LIMITAZIONI

<b>9</b>	<b>BABY CANOE</b> A bordo di una canoa per bambini con movimento rotatorio lento.	Bambini inf. 105 cm accompagnati	
<b>10</b>	<b>PREZZEMOLO LAND</b> Area giochi con scivoli, tappeti elastici, altalene giochi d'acqua.	Max 140 cm	
<b>11</b>	<b>FUNNY EXPRESS</b> Percorso a bordo di un trenino per bambini, con ambientazione dedicata agli elfi pasticceri.	Min 80 cm Bambini inf. 140 cm accompagnati	
<b>12</b>	<b>DOREMIFARM</b> Percorso ambientato in una fattoria, con tanti animali, a bordo di un trattorino.	Min 80 cm Bambini inf. 140 cm accompagnati	
<b>13</b>	<b>ALBERO DI PREZZEMOLO</b> È la casa della nostra mascotte, varie stanze su più piani, con salita e discesa esclusivamente tramite scale.		
<b>14</b>	<b>VOLAPLANO</b> Monorotaia con percorso sopraelevato, a bordo di simpatici aerei, percorre tutta la Fantasy Kingdom.	Min 105 cm Bambini inf. 140 cm accompagnati	 
<b>16</b>	<b>BOSCO DEGLI GNOMI</b> Percorso a piedi per bambini, con attori, ambientato in un bosco fantastico, che alterna ambienti in penombra e all'aperto, in mezzo alla vegetazione.		
<b>17</b>	<b>FLYING ISLAND</b> Isola panoramica che arriva a 50 mt. in altezza, con sollevamento, discesa e rotazione con moto lento.	Bambini inf. 130 cm accompagnati	 
<b>18</b>	<b>MR PING'S NOODLE SURPRISE</b> A bordo di gondole girevoli, con movimento rotatorio delle pedane a velocità crescente.	Min 110 cm Bambini inf. 130 cm accompagnati	
<b>19</b>	<b>MONOROTAIA</b> A bordo di un trenino panoramico su monorotaia sopraelevata.	Bambini inf. 140 cm accompagnati	 
<b>20</b>	<b>PETER PAN</b> A bordo di piccoli velieri con movimento rotatorio a velocità crescente.	Min 100 cm Bambini inf. 140 cm accompagnati	
<b>21</b>	<b>SUPERBABY</b> Carosello per bambini con rotazione lenta della pedana.	Max 140 cm	
<b>22</b>	<b>ORTOBRUCO TOUR</b> Piccola montagna russa per famiglie con dolci salite e curve veloci.	Min 100 cm Bambini inf. 120 cm accompagnati	